2 결산규모

2-1. 세입결산

1년 동안 우리 구에 들어오는 모든 수입을 세입이라 합니다. 2016년도 우리 구의 세입규모와 내용은 다음과 같습니다.

(단위 : 백만원)

세입 총계	일반회계	공기업 특별회계	기타 특별회계	기금
388,511	373,655	-	7,287	7,569

▸ 결산 총계기준

❖ 연도별 세입규모 현황

(단위 : 백만원)

2012	2013	2014	2015	2016
207,156	230,221	266,298	324,036	388,511

▸ 결산 총계기준

☞ 2012년~2016년 연평균증가율 : 17.09%

❖ 일반회계 세입재원별 연도별 현황

(단위 : 백만원, %)

연도 / 세입재원별	2012		2013		2014		2015		2016	
	금액	비중	금액	비중	금액	비중	금액	비중	금액	비중
합 계	199,814	100	223,761	100	257,907	100	311,394	100	373,655	100
지 방 세	24,874	12.45	25,425	11.36	27,222	10.55	28,938	9.29	30,034	8.04
세외수입	23,580	11.80	23,629	10.56	12,615	4.89	14,999	4.82	18,483	4.95
지방교부세	7,648	3.83	8,202	3.67	8,029	3.11	8,744	2.81	10,660	2.85
조정교부금·재정보전금	38,346	19.19	40,898	18.28	52,144	20.22	60,207	19.33	75,622	20.24
보 조 금	105,367	52.73	125,607	56.13	139,697	54.17	172,345	55.35	188,013	50.32
지 방 채	-	-	-	-	-	-	-	-	-	-
보전수입 등 및 내부거래	-	-	-	-	18,201	-	26,163	8.40	50,842	13.61

▸ 세입결산 일반회계 기준

세입재원별 현황('16년, 일반회계)

(단위 : 백만원)

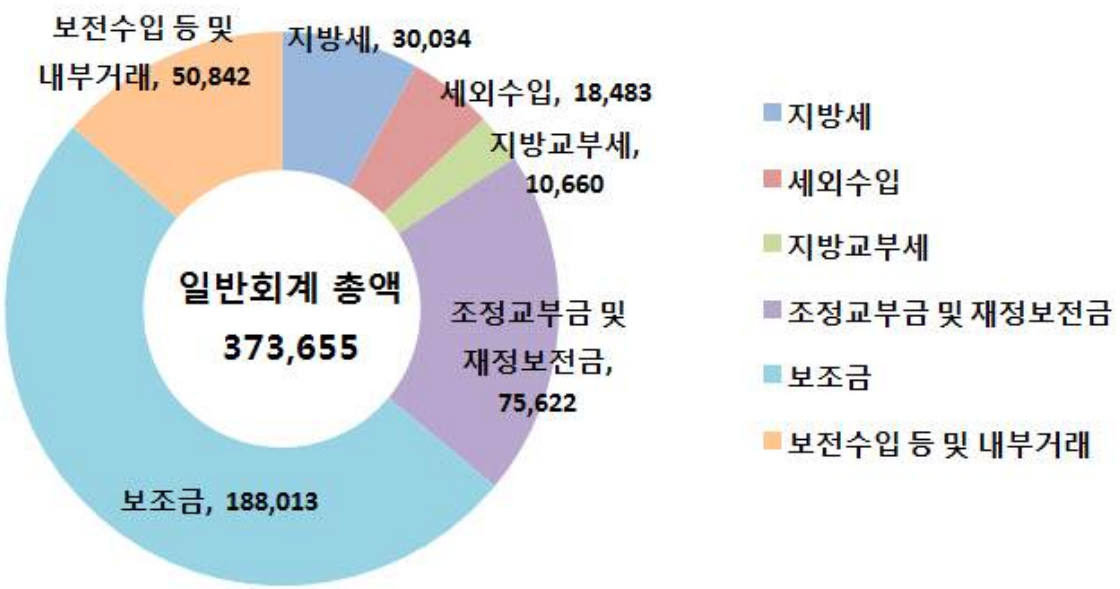

❖ 주민 1인당 지방세 부담액 연도별 현황(일반회계 기준)

(단위 : 천원, 명)

구 분	2012	2013	2014	2015	2016
지방세 결산액	24,873,584	25,424,846	27,221,509	28,937,618	30,033,815
인구수(명)	220,211	215,399	210,770	206,028	199,507
주민1인당 지방세부담액	113	118	129	140	151

2-2. 세출결산

1년 동안 우리 구에서 주민복지, 문화관광 진흥, 지역개발 등을 위해 지출한 세출결산 내역입니다.

(단위 : 백만원)

세출 총계	일반회계	공기업 특별회계	기타 특별회계	기금
298,508	288,429	-	2,798	7,282

▸ 결산 총계기준

❖ 연도별 세출결산규모 현황

(단위 : 백만원)

2012	2013	2014	2015	2016
195,359	211,791	237,347	268,988	298,508

▸ 결산 총계기준

☞ 2012년~2016년 연평균 증가율 : 11.19%

❖ 일반회계 세출규모 분야별, 연도별 현황

(단위 : 백만원, %)

분야별 \ 연도	2012		2013		2014		2015		2016	
	금액	비중	금액	비중	금액	비중	금액	비중	금액	비중
합 계	188,746	100	205,560	100	231,403	100	260,552	100	288,429	100
일반공공행정	10,730	5.68	11,891	5.78	15,010	6.49	12,768	4.90	16,656	5.77
공공질서안전	518	0.27	474	0.23	473	0.20	885	0.34	1,092	0.38
교 육	595	0.32	1,051	0.51	951	0.41	1,147	0.44	2,070	0.72
문화 및 관광	3,970	2.10	1,874	0.91	2,160	0.93	3,903	1.50	8,920	3.09
환 경 보 호	5,950	3.15	6,438	3.13	7,040	3.04	7,562	2.90	8,389	2.91
사 회 복 지	105,153	55.71	118,717	57.75	133,601	57.73	155,517	59.69	165,540	57.39
보 건	4,902	2.60	5,895	2.87	5,902	2.55	7,791	2.99	6,974	2.42
농림해양수산	494	0.26	405	0.20	537	0.23	537	0.21	517	0.18
산업중소기업	1,411	0.75	1,923	0.94	2,748	1.19	6,398	2.46	3,462	1.20
수송 및 교통	3,582	1.90	2,832	1.38	3,306	1.43	2,567	0.99	6,423	2.23
국토지역개발	2,045	1.08	4,150	2.02	6,518	2.82	5,739	2.20	11,222	3.89
과 학 기 술	-	-	-	-	-	-	-	-	-	-
예 비 비	-	-	-	-	-	-	-	-	-	-
기 타	49,396	26.17	49,909	24.28	53,159	22.97	55,739	21.39	57,165	19.82

▸ 세출결산 일반회계 기준

분야별 세출규모('16년, 일반회계)

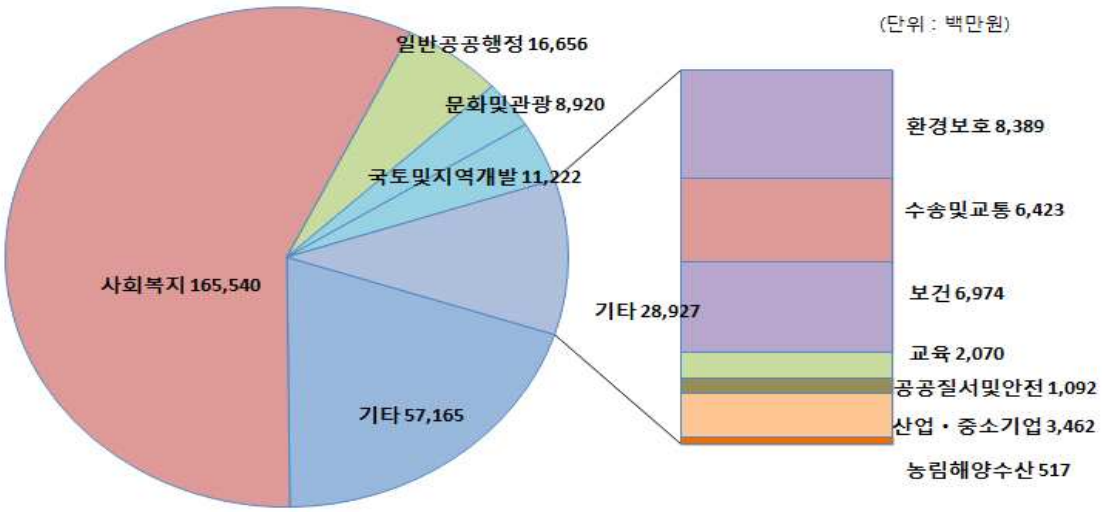

❖ 주민 1인당 세출결산액 연도별현황(일반회계)

(단위 : 천원, 명)

구 분	2012	2013	2014	2015	2016
세출결산액(일반회계)	188,745,583	205,559,959	231,403,355	260,552,179	288,429,029
인구수(명)	220,211	215,399	210,770	206,028	199,507
주민 1인당 세출액	857	954	1,098	1,265	1,446

주민 1인당 세출규모 비교(일반회계)

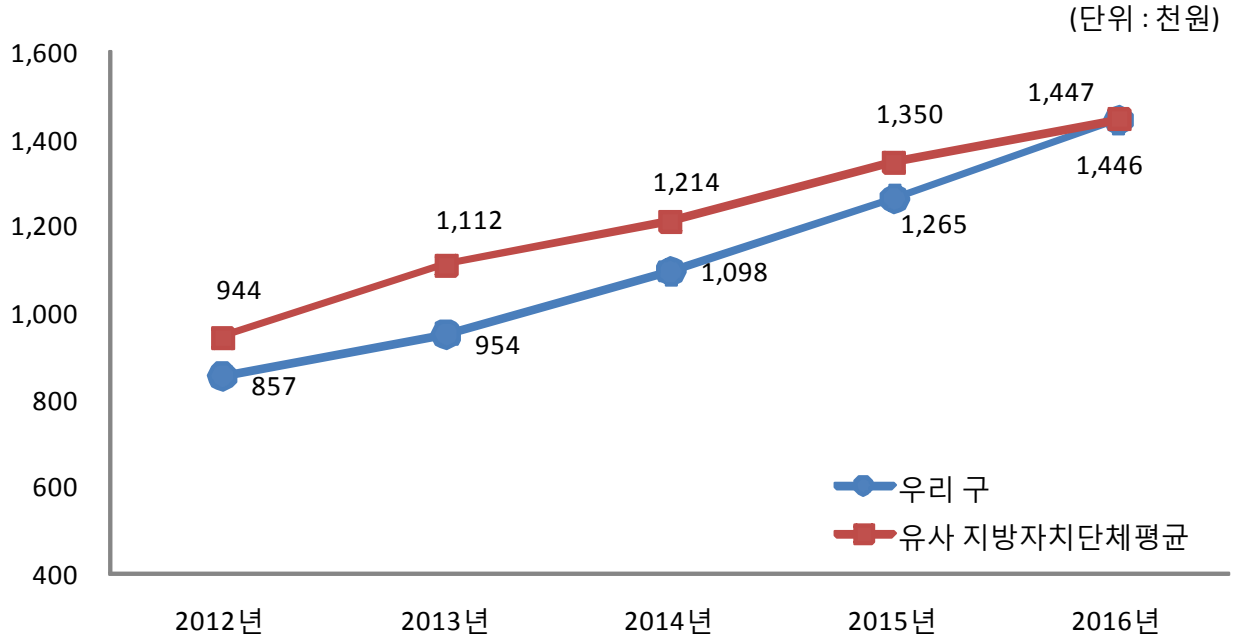

2-3. 기금운영현황

기금이란 예산을 좀 더 탄력적으로 사용하기 위해 예산과는 별도로 조성한 재원으로서, 다음은 우리 구시에서 설립·운영하고 있는 기금별로 재원의 변화를 요약한 표입니다.

(단위 : 백만원)

구 분 / 종류별	'15년도 현재액 (A)	증 감 액			'16년도 현재액 (A+B)	일몰 기간
		계 (B=C-D)	조성액 (C)	사용액 (D)		
합 계	5,398	272	2,171	1,899	5,670	
청소년육성기금	107	-	1	1	107	1991.~2019.12.
식품진흥기금	271	-26	121	147	245	법정의무기금
재난관리기금	2,034	243	289	46	2,277	법정의무기금
자활기금	1,113	80	80	-	1,193	2005. 8.~2021.12.
노인복지기금	481	6	6	-	488	1999. 1.~2019.12.
주차시설확충기금	1,393	-31	1,673	1,704	1,361	1999.~2020.12.

- '16년 결산결과 기금결산보고서의 총괄 현황
- 일몰기간 : 조례 등에 의하여 정한 기금을 운용할 수 있는 기간

연도별 기금현황

(단위 : 백만원)

2012	2013	2014	2015	2016
4,510	4,699	4,924	5,398	5,670

- 연도별 결산결과 기금결산보고서 총괄현황의 기준연도 현재액

유사 지방자치단체와 기금운용 현황 비교

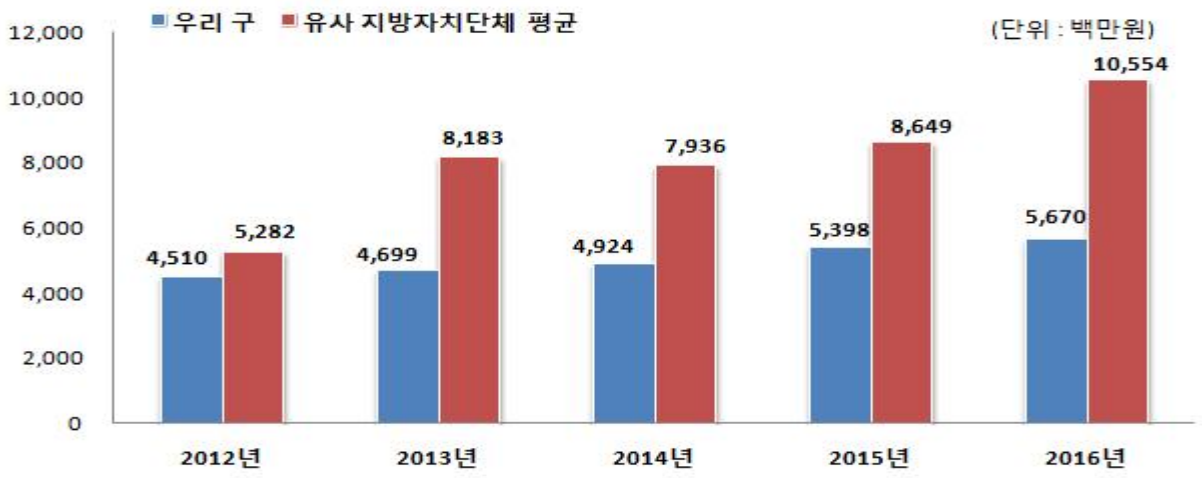

2-4. 지역통합재정통계

지방자치단체, 공공기관(지방공사·공단 및 지방자치단체 출자·출연기관) 및 교육재정을 포괄한 지역별 종합적 재정상황을 나타낼 수 있는 결산기준의 지역통합재정통계입니다.

❖ 우리 구 지역통합 재정상황

(단위 : 백만원)

구 분	대상회계/기관 수	세 입 (A)	세 출 (B)	잉여금(A-B)	자산(C)	부채(D)	부채/자산 (D/C)
계(=a+b+c-A-B)		388,334	298,332	90,002	865,061	16,978	1.96 %
자치단체(a)		388,256	298,253	90,002	863,756	16,972	1.96 %
지방공공기관(b)	1	188	188	-	1,304	6	0.48 %
교육재정(c)	-	-	-	-	-	-	0 %
내부거래(A+B)		110	110	-	-	-	0 %

❖ 우리 구 지역통합 재정상황 활용지표

(단위 : 백만원, %)

구분		계 (=a+b+c-A-B)	자치단체 (a)	공공기관 (b)	교육재정 (c)	내부거래A (A)	내부거래B (B)
재정규모 활용지표	■ 인건비결산액/세입결산액	12.59	12.59	-	-	-	-
	■ 인건비결산액/자체수입	99.58	99.58	-	-	-	-
	■ 행사관련경비/세출결산액	0.20	0.20	-	-	-	-
	■ 업무추진비/세출결산액	0.19	0.19	-	-	-	-
	세입결산액 계	388,334	388,256	188	-	110	-
	자체수입	49,086	49,086	-	-	-	-
	세출결산액 계	298,332	298,253	188	-	110	-
	인건비결산액	48,880	48,880	-	-	-	-
	행사관련경비	610	610	-	-	-	-
	업무추진비	554	554	-	-	-	-
재정상태 활용지표	■ 부채/자산	1.96	1.96	0.48	-	-	-
	■ 부채/환금자산	16.10	16.30	0.48	-	-	-
	■ 차입부채/재정자금	0.00	0.00	0.00	-	-	-
	자산	865,061	863,756	1,304	-	-	-
	부채	16,978	16,972	6	-	-	-
	환금자산(유동자산-기타유동자산+일반미수금)+장기금융상품+(장기대여금-학자금위탁대여금)+기타투자자산)	105,445	104,144	1,301	-	-	-
	재정자금 (현금 및 현금성 자산+장·단기금융상품)	96,686	95,385	1,301	-	-	-
	차입부채 (장기차입부채 + 유동성 장기차입부채)	-	-	-	-	-	-

▶ 지방교육재정부문은 광역 시·도 단위 자료입니다.
▶ 내부거래A : 자치단체와 공공기관간의 거래입니다.
▶ 내부거래B : 지방정부(자치단체와 공공기관)와 지방교육재정간의 거래입니다.
▶ 지역별 보다 자세한 내용은 다음의 링크를 참조하십시오
(www.dgs.go.kr → 서구소개 → 재정현황 → 재정자료실 → 2016년결산서첨부서류 → 지역통합재정통계 보고서)