

2 결산규모

2-1. 세입결산(기금포함)

☐ 1년 동안 우리 구에 들어오는 모든 수입을 세입이라 합니다. 2022년도 우리구의 세입측면에서 본 결산규모와 내용은 다음과 같습니다.

(단위 : 백만원)

세입 총계	일반회계	공기업 특별회계	기타 특별회계	기금
782,501	627,423	0	10,457	144,621

▶ 결산 총계기준

❖ 연도별 세입규모 현황

(단위 : 백만원)

2018	2019	2020	2021	2022
430,248	528,707	682,692	708,647	782,501

▶ 결산 총계기준

☞ 2018년~2022년 연평균 증가율은 16.13%로, 이는 교부세와 조정교부금과 같은 의존재원의 확보, 재정안정화 기금의 증대 및 보전수입 등 내부거래의 증가로 인한 것입니다.

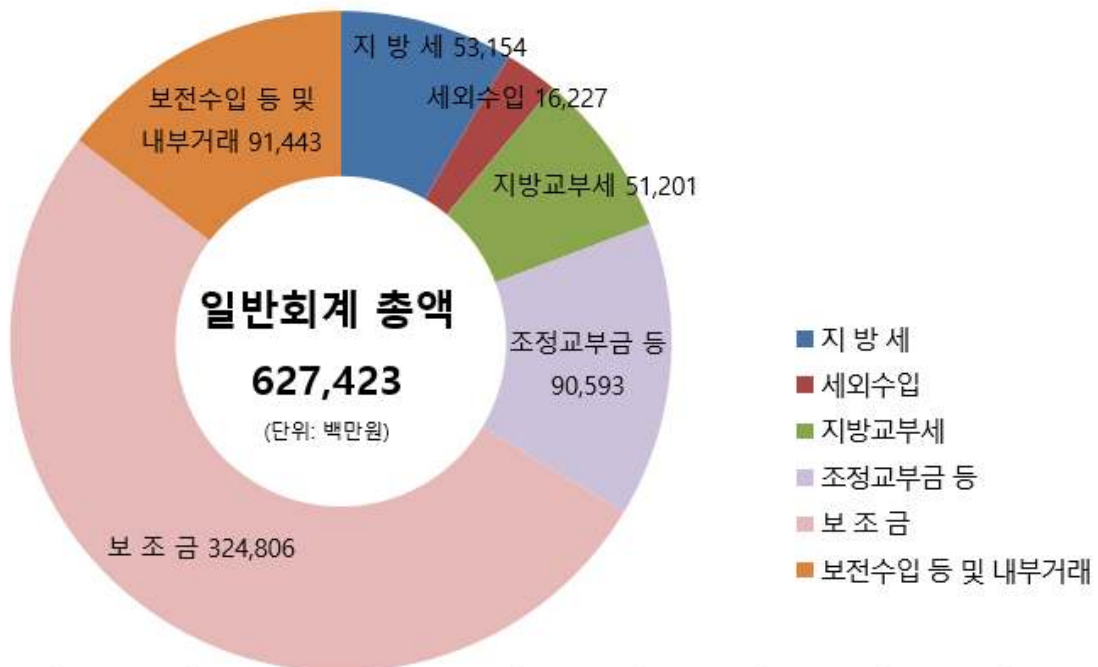
❖ 세입재원별·연도별 현황(일반회계 기준)

(단위 : 백만원, %)

세입재원별	연 도		2018		2019		2020		2021		2022	
	금액	비중	금액	비중	금액	비중	금액	비중	금액	비중	금액	비중
합 계	415,576	100	466,689	100	604,224	100	598,593	100	627,423	100		
지 방 세	33,572	8.08	36,613	7.85	42,165	6.98	46,063	7.70	53,154	8.47		
세외수입	16,866	4.06	19,911	4.27	24,490	4.05	25,435	4.25	16,227	2.59		
지방교부세	15,749	3.79	18,315	3.92	19,261	3.19	31,171	5.21	51,201	8.16		
조정교부금·재정보전금	69,429	16.71	74,911	16.05	82,101	13.59	97,964	16.37	90,593	14.44		
보 조 금	199,530	48.01	235,205	50.40	372,485	61.65	329,075	54.97	324,806	51.77		
지 방 채	0	-	0	-	0	-	0	-	0	-		
보전수입 등 및 내부거래	80,431	19.35	81,733	17.51	63,722	10.55	68,884	11.51	91,443	14.57		

▶ 세입결산 일반회계 기준

세입재원별 현황(2022년, 일반회계)



❖ 연도별 주민 1인당 지방세 부담액 현황(일반회계 기준)

(단위 : 천원, 명)

구 분	2018	2019	2020	2021	2022
지방세 결산액	33,571,559	36,613,150	42,165,274	46,063,216	53,153,778
인구수(명)	184,372	175,277	170,700	164,528	159,827
주민1인당 지방세부담액	182	209	247	280	333

2-2. 세출결산(기금포함)

☐ 1년 동안 우리 구에서 주민복지, 문화관광 진흥, 지역개발 등을 위해 지출한 세출 측면에서 본 결산규모 내역입니다.

(단위 : 백만원)

세출 총계	일반회계	공기업 특별회계	기타 특별회계	기금
693,527	543,252	-	5,661	144,614

▶ 결산 총계기준

❖ 연도별 세출결산규모 현황

(단위 : 백만원)

2018	2019	2020	2021	2022
341,571	462,210	610,847	616,925	693,527

▶ 결산 총계기준

☞ 2018년~2022년 연평균 증가율은 19.37%로 보건, 사회복지, 지역개발 분야 등의 지출을 확대하여 세출규모가 증가하였습니다.

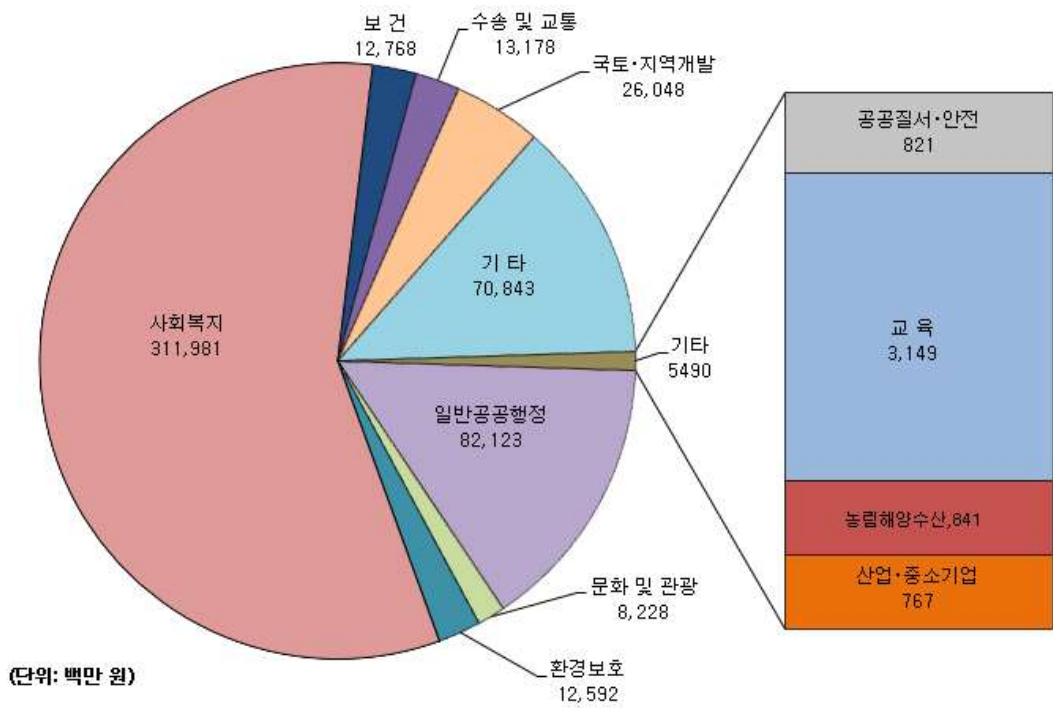
❖ 세출규모 분야별·연도별 현황(일반회계 기준)

(단위 : 백만원, %)

분야별	연도	2018		2019		2020		2021		2022	
		금액	비중	금액	비중	금액	비중	금액	비중	금액	비중
합	계	333,843	100	402,967	100	535,340	100	508,979	100	543,252	100
일반공공행정		18,449	5.53	63,878	15.85	110,752	20.69	93,696	18.41	82,123	15.12
공공질서·안전		4,688	1.40	1,405	0.35	971	0.18	1,047	0.21	821	0.15
교육		4,224	1.27	2,187	0.54	2,380	0.44	2,971	0.58	3,149	0.58
문화 및 관광		10,743	3.22	6,266	1.55	7,405	1.38	6,327	1.24	8,228	1.51
환경 보호		7,837	2.35	9,557	2.37	11,702	2.19	11,911	2.34	12,592	2.32
사회 복지		192,961	57.8	221,885	55.06	280,201	52.34	282,824	55.57	311,981	57.43
보건		7,270	2.18	7,981	1.98	8,019	1.50	8,921	1.75	12,768	2.35
농림해양수산		732	0.22	573	0.14	832	0.16	841	0.17	753	0.14
산업·중소기업		1,290	0.39	464	0.12	13,138	2.45	478	0.09	767	0.14
수송 및 교통		9,384	2.81	7,845	1.95	8,866	1.66	9,389	1.84	13,178	2.43
국토·지역개발		13,719	4.11	15,783	3.92	21,786	4.07	23,171	4.55	26,048	4.79
과학 기술		0	0	0	0	0	0	0	0	0	0
예 비 비		0	0	0	0	0	0	0	0	0	0
기 타		62,546	18.74	65,145	16.17	69,287	12.94	67,404	13.24	70,843	13.04

▶ 세출결산 일반회계 기준

분야별 세출규모(2022년, 일반회계)

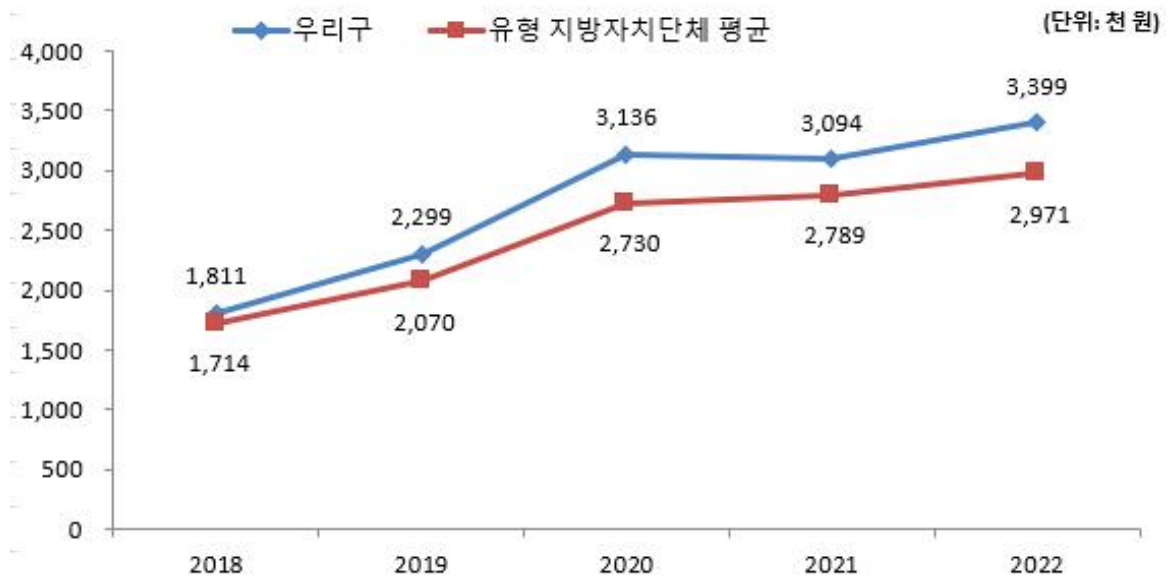


❖ 주민 1인당 세출결산액 연도별현황(일반회계 기준)

(단위 : 천원, 명)

구 분	2018	2019	2020	2021	2022
세출결산액	333,842,949	402,967,216	535,339,796	508,979,375	543,252,230
인구수(명)	184,372	175,277	170,700	164,528	159,827
주민 1인당 세출액	1,811	2,299	3,136	3,094	3,399

유형 지방자치단체와 주민 1인당 세출규모 비교(일반회계)



2-3. 기금운영현황

기금이란 예산의 탄력적 사용을 위해 예산과 별도로 조성한 재원으로, 다음은 우리 구에서 설립·운영하고 있는 기금별 재원의 변화를 요약한 표입니다.

(단위 : 백만원)

종류별	구 분	'21년도 현재액 (A)	증 감 액			'22년도 현재액 (A+B)	일몰 기간
			계 (B=C-D)	조성액 (C)	사용액 (D)		
합 계		102,683	41,192	41,938	746	143,874	
통합재정안정화기금 (통합 계 정)		262	23	23	0	285	20.10.30.~24.12.31.
통합재정안정화기금 (재정안정화계정)		95,758	40,942	40,942	0	136,700	19.12.20.~24.12.31.
자 활 기 금		1,092	77	142	65	1,169	법정의무기금
노 인 복 지 기 금		505	△4	4	8	501	19.20.20.~24.12.31.
식 품 진 흥 기 금		163	△23	48	70	141	법정의무기금
재 난 관 리 기 금		2,179	△145	433	578	2,034	법정의무기금
옥 외 광 고 발 전 기 금		819	207	207	0	1,025	법정의무기금
주 차 시 설 확 충 기 금		1,905	114	140	26	2,019	20.12.31.~25.12.31.

- ▶ '22년 결산결과 기금결산보고서의 총괄 현황
- ▶ 일몰기간 : 조례 등에 의하여 정한 기금을 운용할 수 있는 기간

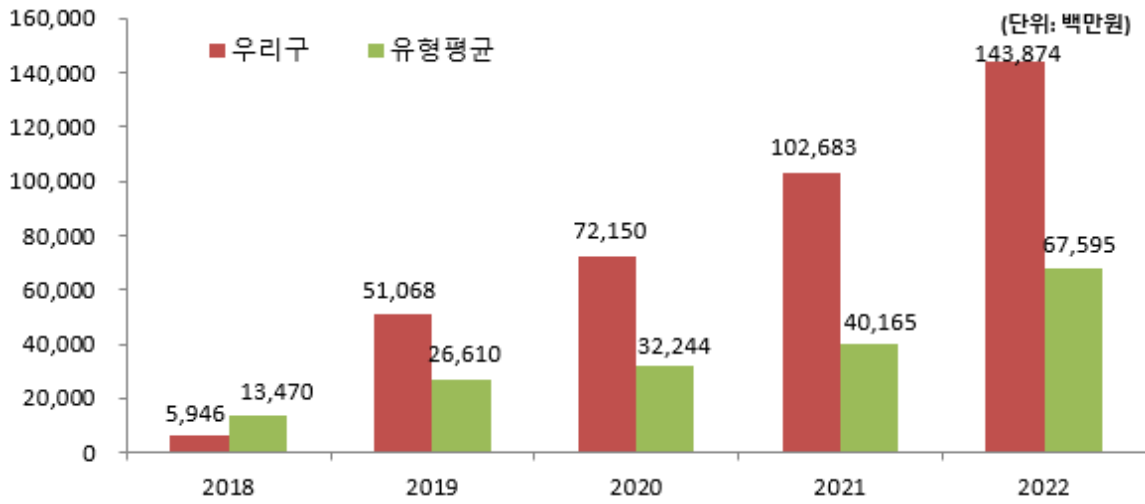
연도별 기금현황

(단위 : 백만원)

2018	2019	2020	2021	2022
5,946	51,068	72,150	102,683	143,874

- ▶ 연도별 결산결과 기금결산보고서 총괄현황의 기준연도 현재액

유형 지방자치단체와 기금운용 현황 비교



☞ 일반회계 여유자금을 통합재정안정화기금(재정안정화계정)으로 적립하여, 지난해 대비 기금 증가

2-4. 지역통합재정통계

☐ 지방자치단체, 공공기관(지방공사·공단 및 지방자치단체 출자·출연기관) 및 교육재정을 포괄한 지역별 종합적 재정상황을 나타낼 수 있는 결산기준의 지역통합재정통계입니다.

❖ 대구광역시 서구 지역통합 재정상황

(단위 : 백만원)

구분	대상회계/기관 수	세입(A)	세출(B)	잉여금(A-B)	자산(C)	부채(D)	부채/자산(D/C,%)
계(=a+b+c-A-B)		742,523	653,549	88,974	1,132,904	21,877	1.93
자치단체(a)		741,910	652,936	88,974	1,128,928	21,877	1.94
지방공공기관(b)	1	1,635	1,635	-	3,976	-	-
교육재정(c)	-	-	-	-	-	-	-
내부거래(A+B)		1,023	1,023	-	-	-	-

❖ 대구광역시 서구 지역통합 재정상황 활용지표

(단위 : 백만원, %)

구분	계(=a+b+c-A-B)	자치단체(a)	공공기관(b)	교육재정(c)	내부거래A(A)	내부거래B(B)
재정규모 활용지표	■ 인건비결산액/세입결산액	8.10	8.11	-	-	-
	■ 인건비결산액/자체수입	82.57	82.67	-	-	-
	■ 행사관련경비/세출결산액	0.22	0.22	-	-	-
	■ 업무추진비/세출결산액	0.1	0.10	-	-	-
	세입결산액	742,523	741,910	1,635	-	1,023
	세입결산액 중 자체수입	72,832	72,741	92	-	-
	세출결산액	653,549	652,936	1,635	-	1,023
	세출결산액 중 인건비	60,138	60,138	-	-	-
	세출결산액 중 행사관련경비	1,465	1,465	-	-	-
세출결산액 중 업무추진비	645	645	-	-	-	
재정상태 활용지표	■ 부채/자산	1.93	1.94	-	-	-
	■ 부채/환금자산	9.09	9.09	-	-	-
	■ 차입부채/재정자금	-	-	-	-	-
	자산	1,132,904	1,128,928	3,976	-	-
	부채	21,877	21,877	-	-	-
	환금자산(유동자산-기타유동자산+일반미수금)+장기금융상품+(장기대여금-학자금위탁대여금)+기타투자자산	240,588	240,588	-	-	-
	재정자금(현금 및 현금성 자산+장·단기금융상품)	232,841	232,841	-	-	-
차입부채(장기차입부채 + 유동성 장기차입부채)	-	-	-	-	-	

- 지방교육재정부문은 광역 시도 단위 자료입니다.
- 내부거래A : 자치단체와 공공기관간의 거래입니다.
- 내부거래B : 지방정부(자치단체와 공공기관)와 지방교육재정간의 거래입니다.
- 지역별 보다 자세한 내용은 다음의 링크를 참조하십시오.

(www.dgs.go.kr → 정보공개 → 재정현황 → 2022년 재정자료실 → 2022년 결산서첨부서류 → 지역통합재정통계보고서)