
2023년 지방재정공시

2023. 2.



대구광역시 서구
SEO-GU, DAEGU METROPOLITAN CITY

2023년 대구광역시 서구 예산기준 재정공시

2023. 2.

대구광역시 서구청장(인)

- ◆ 우리 구의 '23년도 예산규모(세입예산)는 6,880억원으로, 전년 예산 대비 1,288억원이 증가 하였으며, 동일유형 지방자치단체 평균액 (5,282억원)보다 1,598억원이 많습니다.
 - 그 중 일반회계 세입재원별 예산편성 현황을 살펴보면, 자체수입(지방세 및 세외수입)은 739억원, 이전재원(지방교부세, 조정교부금, 보조금)은 4,403억원, 지방채·보전수입 등 및 내부거래는 173억원입니다.
- ◆ 우리 구의 '23년도 당초예산 중 일반회계 예산규모 대비 자체수입의 비율인 '재정자립도'는 13.91%이며, 자체수입에 자주재원을 더하여 계산한 비율인 '재정자주도'는 36.52%입니다.
- ◆ 우리 구의 '23년 당초예산(일반회계+특별회계+기금) 기준 통합재정수지(순세계잉여금 포함)는 32억원의 흑자입니다.
- ◆ 이러한 전반적인 상황으로 볼 때, 우리 구의 재정은 유형 지방자치단체 평균에 비해 재정규모는 큰 편이고 재정자립도는 낮은 편이나 재정 자주도는 높습니다. 이는 지방소멸대응기금 등의 지방교부세 증가와 자치구간의 재정격차 해소를 위한 조정교부금 등의 증가에 따른 것입니다. 종합적으로 우리 구의 재정여건은 점차 개선되고 있어 향후 나아질 것으로 판단됩니다.
- ◎ 자세한 내용은 우리 시 인터넷 홈페이지(<http://www.dgs.go.kr>)에서 보실 수 있으며, 건의나 궁금한 사항이 있으시면 아래 담당자 에게 연락주시기 바랍니다.

담당자 : 기획예산실 정세현(053-663-2126)



1 공통공시 총괄

☐ 다음은 공시하는 내용을 요약한 표입니다.

(단위 : 억원, %)

재정운영 결과		대구광역시 서구			동일유형 자치단체 평균*			
		'23년도 (A)	'22년도 (B)	증감 (C=A-B)	'23년도 (A)	'22년도 (B)	증감 (C=A-B)	
예산규모	세입예산(기금포함)	6,880	5,592	1,288	5,282	4,691	590	
	세출예산(기금포함)	6,880	5,592	1,288	5,282	4,691	590	
	지역통합재정통계	항목별 공시내용 참조						
재정여건	재정자립도	13.91	12.46	1.45	15.67	15.03	0.64	
	재정자주도	36.52	34.53	1.99	33.35	33.56	△0.21	
	통합재정수지	32	11	22	31	26	5	
재정운용계획	중기지방재정계획	항목별 공시내용 참조						
	성인지예산	항목별 공시내용 참조						
	주민참여예산	항목별 공시내용 참조						
	성과계획서	항목별 공시내용 참조						
	재정운용상황서 개요	항목별 공시내용 참조						
	국외여비 편성현황	2	1	1	2	1	1	
	행사·축제경비 편성현황	23	15	8	21	17	4	
	업무추진비	기관운영	1	2	△1	2	2	0
		시책추진	2	2	0	2	2	0
	지방의회 관련경비	2	2	0	2	2	0	
	지방보조금	19	15	4	22	18	4	
사회보장적수혜금 (현금성복지비)	2,452							
1인당성기준경비 편성현황	항목별 공시내용 참조							
재정운용성과	보통교부세 자체노력 반영현황(세출효율화)	항목별 공시내용 참조						
	보통교부세 자체노력 반영현황(세입확충)	항목별 공시내용 참조						
	지방교부세 감액현황	항목별 공시내용 참조						
	지방교부세 인센티브현황	항목별 공시내용 참조						

▶ 유형 지방자치단체 : 특광역시, 도, 시(4), 군(4), 자치구(3) 등 재정분석 상 13개 유형 중 서구는 광역II에 해당
 부산 - 중구, 서구, 동구, 영도구, 남구, 북구, 사하구, 금정구, 연제구, 수영구, 사상구 / 대구 - 중구, 서구, 남구 /
 인천 - 동구 / 광주 - 동구, 남구 / 대전 - 동구, 중구, 대덕구 / 울산 - 중구, 동구

2 예산규모

2-1. 세입예산(기금포함)

- 1년 동안 들어올 모든 수입을 예상하여 편성한 것을 세입예산이라 합니다. 2023년도 서구의 세입측면에서 본 예산규모와 내용입니다.

(단위 : 백만원)

세입예산 총계	일반회계	공기업 특별회계	기타 특별회계	기금
688,006	531,600	0	9,380	147,026

- ▶ 당초예산 총계기준

❖ 연도별 세입예산(기금포함)규모

(단위 : 백만원)

2019	2020	2021	2022	2023
367,905	404,636	472,447	559,198	688,006

- ▶ 당초예산 총계기준

☞ 연평균 증가율은 16.94%로 지발소멸대응기금 및 보조금의 증가로 인한 총 세입 증가



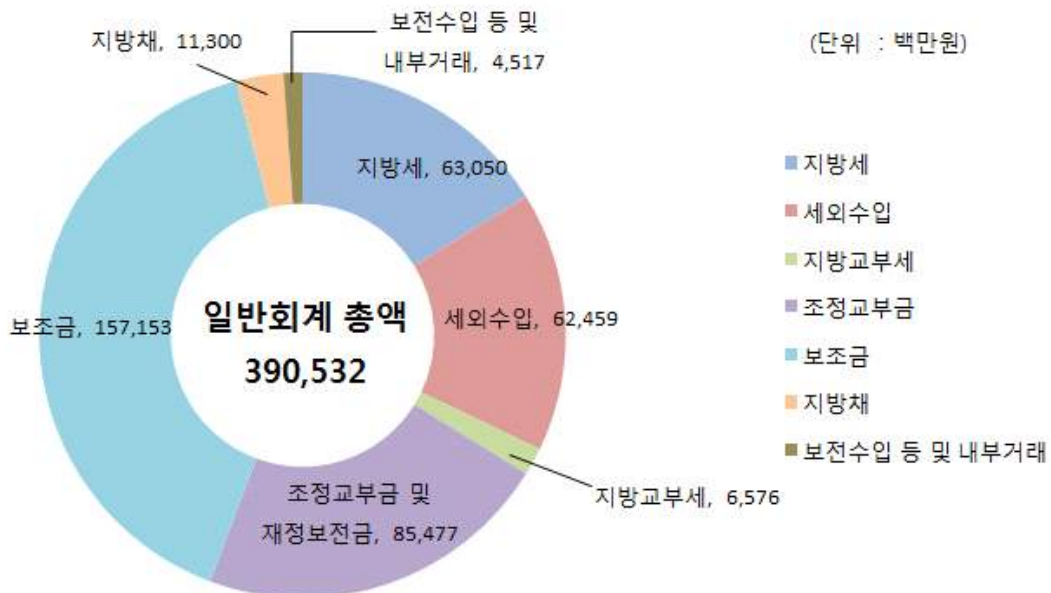
❖ 세입재원별·연도별 현황(일반회계 기준)

(단위 : 백만원, %)

세입재원	2019		2020		2021		2022		2023	
	금액	비중	금액	비중	금액	비중	금액	비중	금액	비중
합 계	358,900	100.00	395,100	100.00	416,000	100.00	478,400	100.00	531,600	100.00
지방세	33,363	9.30	40,402	10.23	41,687	10.02	46,143	9.65	57,950	10.90
세외수입	13,601	3.79	13,631	3.45	12,909	3.10	13,487	2.82	15,976	3.01
지방교부세	8,000	2.23	17,700	4.48	18,585	4.47	35,082	7.33	38,623	7.27
조정교부금 등	60,486	16.85	61,072	15.46	61,042	14.67	70,469	14.73	81,614	15.35
보조금	225,298	62.77	253,376	64.13	272,700	65.55	301,758	63.08	320,091	60.21
보전수입 등 및 내부거래	18,152	5.06	8,919	2.26	9,077	2.18	11,460	2.40	17,345	3.26

▶ 당초예산 총계기준

세입재원별 현황(2023년, 일반회계)



2-2. 세출예산(기금포함)

- 1년 동안 서구에서 사회복지, 보건, 문화관광, 지역개발 등의 목적을 위한 지출을 예상하여 편성한 것을 세출예산이라 합니다. 2023년도 서구의 세출측면에서 본 예산규모 내용입니다

(단위 : 백만원)

세출 총계	일반회계	공기업 특별회계	기타 특별회계	기금
688,006	531,600	0	9,380	147,026

- ▶ 당초예산 총계기준

❖ 연도별 세출예산(기금포함)규모 현황

(단위 : 백만원)

2019	2020	2021	2022	2023
367,905	404,636	472,447	559,198	688,006

- ▶ 당초예산 총계기준

- ☞ 사회복지분야 등의 예산증가로 인한 세출예산 연평균 16.94% 증가



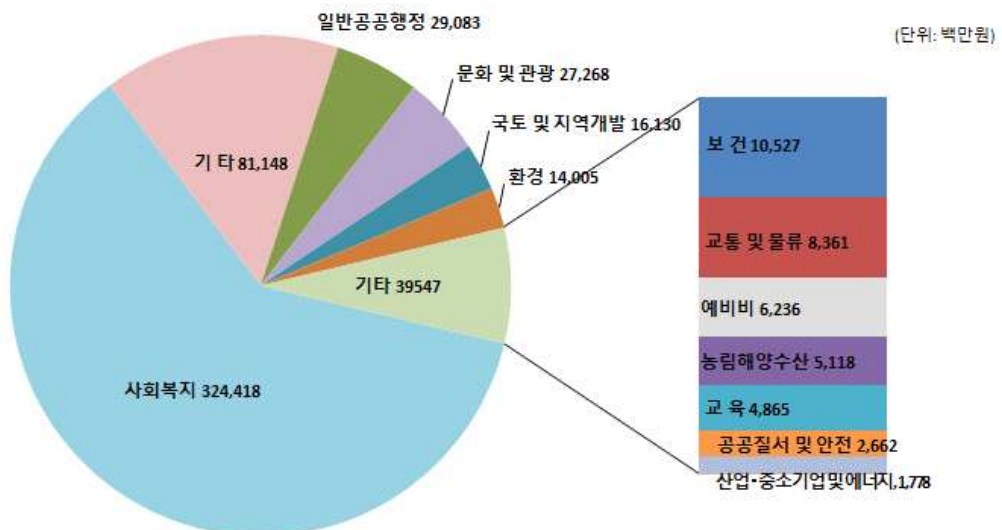
❖ 세출분야별·연도별 현황(일반회계 기준)

(단위 : 백만원, %)

세출분야	2019		2020		2021		2022		2023	
	금액	비중	금액	비중	금액	비중	금액	비중	금액	비중
합 계	358,900	1000	395,100	100	416,000	100	478,400	100	531,600	100
일반공공행정	17,858	4.98	17,162	4.34	17,170	4.13	24,495	5.12	29,083	5.47
공공질서 및 안전	839	0.23	783	0.20	886	0.21	934	0.20	2,662	0.50
교육	2,174	0.61	2,519	0.64	3,223	0.77	3,148	0.66	4,865	0.92
문화 및 관광	4,442	1.24	5,317	1.35	4,974	1.20	12,089	2.53	27,268	5.13
환경	9,143	2.55	10,714	2.71	10,978	2.64	12,861	2.69	14,005	2.63
사회복지	221,978	61.85	251,618	63.68	272,845	65.59	294,073	61.47	324,418	61.03
보건	7,676	2.14	7,892	2.00	8,059	1.94	12,700	2.65	10,527	1.98
농림해양수산	528	0.15	936	0.24	849	0.20	667	0.14	5,118	0.96
산업·중소기업 및 에너지	379	0.11	495	0.13	301	0.07	689	0.14	1,778	0.33
교통 및 물류	4,535	1.26	4,246	1.07	4,405	1.06	7,832	1.64	8,361	1.57
국토 및 지역개발	15,308	4.27	15,344	3.88	12,691	3.05	24,054	5.03	16,130	3.03
과학기술	0	0.00	0	0.00	0	0.00	0	0.00	0	0.00
예비비	3,725	1.04	4,887	1.24	3,961	0.95	6,065	1.27	6,236	1.17
기타	70,314	19.59	73,185	18.52	75,657	18.19	78,794	16.47	81,148	15.26

▶ 당초예산 총계기준

분야별 현황(2023년, 일반회계)



2-3. 지역통합재정통계

- ☐ 지방자치단체의 일반회계, 특별회계(교육비특별회계 포함), 기금, 지방공사·공단 및 출자·출연기관의 재정상황을 종합적으로 나타내는 통계입니다.
다음은 서구의 지역통합재정통계입니다.

(단위 : 백만원)

구 분	2022년 당초예산 (A)	2023년 예산 (B)	증감액 (B - A)	비율 (B-A)/A
합 계	560,623	690,169	129,546	23.11%
서구	559,198	688,006	128,808	23.03%
출자·출연기관	1,425	2,163	738	51.75%

- ▶ 당초예산 총계기준
- ▶ 출자출연기관(1개) : 서구 인재육성재단
- ▶ 보다 자세한 내용은 다음의 링크를 참조하세요

https://www.dgs.go.kr/dgs/intro/page.php?mnu_uid=1284151



3 재정여건

3-1. 재정자립도

- 재정자립도란 스스로 살림을 꾸릴 수 있는 능력을 나타내는 지표입니다. 재정자립도가 100%에 가까울수록 재정운영의 자립능력은 우수하게 됩니다. 2023년도 서구의 당초예산 기준 재정자립도는 13.91%입니다.

(단위 : 백만원, %)

재정자립도 (B/A)	세입 합계 (A=B+C+D+E)	자체세입 (B)	이전재원 (C)	지방채 (D)	보전수입 등 및 내부거래(E)
13.91 (17.17)	531,600 (531,600)	73,926 (91,271)	440,329 (440,329)	0 (0)	17,345 (17,345)

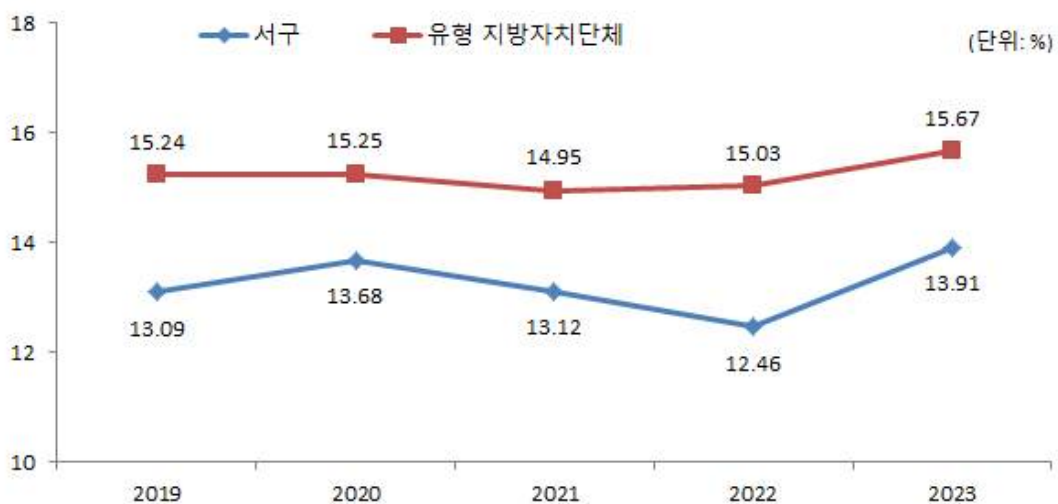
- ▶ 일반회계기준, ()는 2014년 세입과목이 개편되기 이전을 기준으로 산출한 값입니다.
- * 2014년 세입과목 개편으로 잉여금, 이월금, 전입금, 여타예수금 등이 '세외수입'에서 '보전수입 등 및 내부거래'로 이동
- ▶ 자체세입 : 지방세(지방교육세 제외) + 세외수입
- ▶ 이전재원 : 지방교부세 + 조정교부금 등 + 보조금

❖ 재정자립도 연도별 현황

(단위 : %)

2019	2020	2021	2022	2023
13.09 (18.14)	13.68 (15.93)	13.12 (15.31)	12.46 (14.86)	13.91 (17.17)

서구-유형평균 재정자립도(당초예산) 비교



- 서구의 재정자립도는 전년대비 1.45% 높아졌으며 사회복지분야의 비중(60.12%)이 높은 우리구의 특성상 이전재원의 비중이 높아 재정자립도가 유형 지방자치단체 평균에 비해 낮음

3-2. 재정자주도

☐ 재정자주도란 전체 세입에서 용처를 자율적으로 정하고 집행할 수 있는 재원의 비율을 말합니다. 재정자주도가 100%에 가까울수록 재정운용의 자율성도 좋다는 의미이며 2023년도 서구의 당초예산 기준 재정자주도는 36.52%입니다.

(단위 : 백만원, %)

재정자주도 (B/A)	세입 합계 (A=B+C+D+E)	자주재원 (B)	보조금 (C)	지방채 (D)	보전수입 등 및 내부거래(E)
36.52 (39.79)	531,600 (531,600)	194,164 (211,509)	320,091	0	17,345 (0)

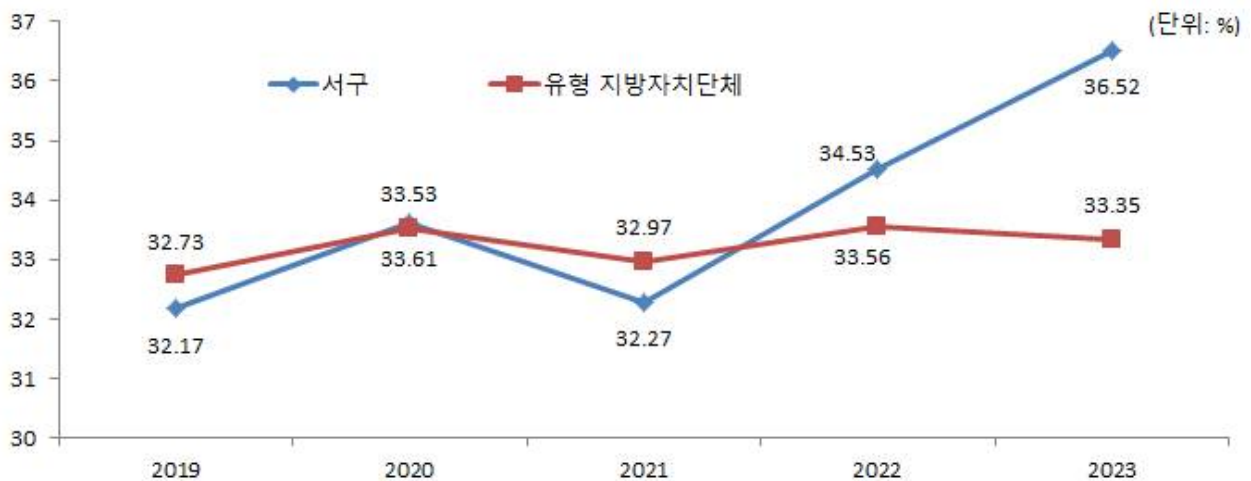
- ▶ 일반회계 기준, ()는 2014년 세입과목이 개편되기 이전을 기준으로 산출한 값입니다.
- * 2014년 세입과목 개편으로 잉여금, 이월금, 전입금, 위탁예수금 등이 '세외수입'에서 '보전수입 등 및 내부거래'로 이동
- ▶ 자주재원 : 자체세입 + 지방교부세 + 조정교부금 등

❖ 재정자주도 연도별 현황

(단위 : %)

2019	2020	2021	2022	2023
32.17 (37.23)	33.61 (35.87)	32.27 (34.45)	34.53 (36.92)	36.52 (39.79)

서구-유형평균 재정자주도(당초예산) 비교



☞ 서구의 재정자주도는 전년대비 1.99% 높아졌으며 지방소멸대응기금 등의 지방교부세가 작년대비 증가하여 재정자주도가 증가함. 서구는 이전재원의 비중이 높아 재정자주도가 유형 지방자치단체 재정자주도 평균보다 높음.

3-3. 통합재정수지

☐ 통합재정수지란 당해연도의 일반회계, 특별회계, 기금을 모두 포괄한 수지로서 회계-기금간 내부거래 및 차입, 채무상환 등 보전거래를 제외한 **순수한 재정수입에서 순수한 재정지출을 차감한 수치**를 의미합니다. 다만, 통합재정수지1은 세입에 순세계잉여금이 포함되지 않아 실제 흑·적자 규모를 표현하는데 한계가 있어, 순세계잉여금을 포함한 통합재정수지2도 함께 공시하고 있습니다. 다음은 2023년 서구의 당초예산 기준 통합재정수지입니다.

(단위 : 백만원)

회계별	통 계 규 모						통합재정 규모 (G=B+E)	통합재정 수지 1 (H=A-G)	통합재정 수지 2 (I=A-G+F)
	세입 (A)	지출 (B)	융자 회수 (C)	융자 지출 (D)	순융자 (E=D-C)	순세계 잉여금 (F)			
총 계	526,893	538,891	0	120	120	15,351	539,011	-12,118	3,233
일반회계	514,255	529,188	0	0	0	15,345	529,188	-14,933	412
기타 특별회계	9,374	9,380	0	0	0	6	9,380	-6	0
기 금	3,264	323	0	120	120	0	443	2,821	2,821

- ▶ 당초예산 총계 기준
- ▶ 통합재정규모 = 지출(경상지출+자본지출) + 순융자(융자지출-융자회수)
- ▶ 통합재정수지 1 = 세입(경상수입 + 이전수입 + 자본수입) - 통합재정규모
- ▶ 통합재정수지 2 = 세입(경상수입 + 이전수입 + 자본수입) - 통합재정규모 + 순세계잉여금

❖ 통합재정수지 연도별 현황

(단위 : 백만원)

구 분	2019	2020	2021	2022	2023
통합재정수지 1	-15,166	-5,196	-5,047	-8,374	-12,188
통합재정수지 2	440	523	830	1,074	3,233

☞ 2023년도 통합재정규모는 5,390억원으로 전년대비(4,827억원) 563억원이 증가하였으며 순세계잉여금을 포함한 통합재정수지2는 32억원으로 개선된 수치를 나타내고있어 흑자의 재정운용상태를 보임.

4 재정운용계획

4-1. 중기지방재정계획

- 지방자치단체의 발전계획과 수요를 중·장기적으로 전망하여 반영한 다년도 예산으로, 효율적인 자원배분을 통한 계획적인 지방재정 운용을 위해 수립하는 5년간의 계획을 중기지방재정계획이라고 합니다. 다음은 서구의 중기지방재정계획입니다.

(단위 : 백만원, %)

구 분	2023	2024	2025	2026	2027	합 계	연평균 증가율
세 입	712,827	720,698	722,485	733,556	752,967	3,642,533	1.40
자 체 수 입	80,833	84,408	88,159	92,221	97,188	442,809	4.70
이 전 수 입	470,317	467,563	477,201	481,137	491,983	2,388,201	1.10
지 방 채	0	0	0	0	0	0	0
보전수입 등 및 내부거래	161,678	168,727	157,125	160,198	163,796	811,523	0.30
세 출	712,827	720,698	722,485	733,556	752,967	3,642,533	1.40
경 상 지 출	236,487	238,450	240,610	242,988	244,847	1,203,383	0.90
사 업 수 요	476,340	482,247	481,875	490,568	508,119	2,439,150	1.60

- ▶ 대상회계 : 일반회계, 특별회계(공기업, 기타), 기금
- ▶ 연평균 증가율 = $[(\text{최종연도 값} / \text{기준년도 값})^{1/(\text{전체연도 수} - 1)} - 1] \times 100$

4-2. 성인지 예산현황

☐ 성인지예산은 예산이 여성과 남성에게 미칠 영향을 미리 분석하여 예산을 편성하는 것으로, 예산을 양성평등의 관점에서 점검하는 방법입니다.

- 일례로 건물에 설치될 화장실 중 여성과 남성의 화장실 수를 분석하여 양성평등의 관점에서 예산이 편성되었는지를 확인하고 불평등하다고 할 때 이를 조정하여 예산을 편성하는 방법입니다.

☐ 성인지예산은 2013년부터 본격적으로 편성운영하고 있으며, 아래의 표에서는 서구의 2023년 성인지예산 대상사업, 소요예산 등을 확인할 수 있습니다.

(단위 : 개, 백만원)

구 분	사 업 수	예 산 액
총 계	24	20,537
양성평등정책추진사업	0	0
성별영향평가사업	22	6,891
자치단체 별도 추진사업	2	13,646

- ▶ 당초예산 기준
- ▶ 보다 자세한 내용은 다음의 링크를 참조하세요

https://www.dgs.go.kr/dgs/intro/page.php?md=4&mnu_uid=1284153&msg_no=94807&v_no=3&ageno=1&msg_ca_no=0&wztp=

● 양성평등정책추진사업이란 ?

- 여성가족부장관이 수립한 양성평등정책 기본계획에 따라 자치단체가 추진하는 사업
- 자치단체에서 자체적으로 수립한 양성평등정책관련 기본계획에 포함된 사업, 그 밖에 여성을 주대상으로 하며 여성의 사회참여확대 및 권익증진 등을 도모하거나 여성의 돌봄부담 등 가족내 성불평등을 개선할 수 있는 사업

● 성별영향평가사업이란 ?

- 성별영향평가법에 따른 성별영향평가 대상 예산사업

● 자치단체 별도 추진사업이란 ?

- 자치단체장의 공약사업 및 주력사업으로 성별 수혜분석이 가능하다고 판단되는 사업, 성불평등 혹은 성격차 개선 가능성이 큰 사업

4-3. 주민참여예산제도의 운영현황

- 주민참여예산제도는 주민이 예산편성 등 예산과정에 직접 참여하는 제도입니다. 주민참여예산은 지방자치단체의 조례에 따라 예산편성에 관한 주민의견 수렴, 주민 제안사업 구체화 및 우선순위 결정 등으로 다양하게 이뤄지고 있습니다. 참여 방법은 주민회의, 주민참여예산위원회 등 제도화된 절차 또는 인터넷, 팩스, 우편 등을 통한 참여도 가능합니다.
- 이러한 과정을 거쳐 예산에 반영된 주민참여예산사업은 참여 방식과 참여 수준에 따라 다음과 같이 주민제안사업(주민주도형·주민참여형)과 일반참여예산사업으로 구분됩니다.

<주민참여예산사업 구분기준>

구분	주민제안사업		일반참여예산사업
	주민주도형	주민참여형	
구분 기준	<ul style="list-style-type: none"> - 예산편성 한도 설정 - 참여예산기구 또는 주민총회에서 사업 우선순위 결정 	<ul style="list-style-type: none"> - 예산편성 한도 미설정 - 또는 한도가 있으나 참여예산기구의 사업 우선순위 결정 권한이 제한적 	<ul style="list-style-type: none"> - 주민제안사업이 아닌 사업 중 자치단체가 주민참여의 일정한 기준을 설정한 사업 ※ 단, 다른 법령에 의한 참여절차는 제외 - 단위·세부사업별 주민의견서 작성

- 2023년 서구의 주민참여예산사업 예산 반영 규모입니다.

(단위 : 건, 백만원)

주민참여예산 사업 반영규모 (합계)		주민제안사업				일반참여예산사업	
		주민주도형		주민참여형			
건수	금액	건수	금액	건수	금액	건수	금액
19	1,652	0	0	17	1,488	2	164

- ▶ 당초예산 기준

❖ 2023년 주민참여예산사업 내역(별첨)

- ▶ 보다 자세한 내용은 다음의 링크를 참조하세요

[\(\[http://www.dgs.go.kr/dgs/commu/page.php?mnu_uid=12570\]\(http://www.dgs.go.kr/dgs/commu/page.php?mnu_uid=12570\)\)](http://www.dgs.go.kr/dgs/commu/page.php?mnu_uid=12570)

❖ 2023년 주민참여예산사업의 주민의견서(별첨)

4-4. 성과계획서

- ☐ 지방자치단체가 재정사업의 효율적 목표 달성을 위해 사업 목표, 성과지표 및 목표수준을 사전에 설정한 연도별 시행계획을 성과계획서라고 합니다.
- ☐ 성과계획서는 2016년부터 본격적으로 수립 운영하고 있으며, 아래의 표에서는 서구의 2023년 성과계획서 목표수, 단위사업수, 예산액 등을 확인할 수 있습니다.

(단위 : 개, 백만원)

실국명	성과계획				예산액		
	전략 목표수	정책사업목표		단위사업수	예산액	전년도 예산액	비교 증감
		개수	지표수				
합계	7	57	148	157	540,980	484,850	56,130
기획예산실	1	1	3	9	9,235	9,064	171
자치행정국	1	16	41	52	100,636	76,687	23,949
복지생활국	1	20	58	53	353,021	320,748	32,273
도시안전국	1	14	31	28	39,840	40,016	-176
보 건 소	1	2	8	9	15,581	17,302	-1,721
문 화 회 관	1	2	3	4	4,354	3,375	979
의회사무국	1	2	4	2	2,487	2,299	188
동 행정복지 센 터	0	0	0	0	15,826	15,359	467

- ▶ 당초예산, 일반+기타특별회계
- ▶ 보다 자세한 내용은 다음의 링크를 참조하세요

[https://www.dgs.go.kr/dgs/intro/page.php?md=4&mnu_uid=1284153&msg_no=94829
&v_no=5&pageno=1&msg_ca_no=0&wztp=\)](https://www.dgs.go.kr/dgs/intro/page.php?md=4&mnu_uid=1284153&msg_no=94829&v_no=5&pageno=1&msg_ca_no=0&wztp=)

4-5. 재정운용상황개요서

- ☐ 지방자치단체의 재정 운용 상황을 한눈에 볼 수 있도록 주요 재정지표 및 분석자료를 정리한 자료를 재정운용상황개요서라고 합니다.
- ☐ 재정운용상황개요서는 재정자립도, 재정자주도, 사회복지분야 예산 비율, 자체사업 및 보조사업의 비율, 인건비 비율 등을 확인할 수 있습니다.

(단위 : %)

재정자립도	재정자주도	사회복지분야 예산비율	자체사업비율	보조사업 비율	지방세와 세외수입의 총액 중 인건비의 비율
13.91	36.52	61.03	16.95	67.33	78.36

- ▶ 당초예산, 일반회계 기준
- ▶ 보다 자세한 내용은 다음의 링크를 참조하세요

https://www.dgs.go.kr/dgs/intro/page.php?mnu_uid=1284151

4-6. 국외여비 편성현황

☐ 2023년도 국외출장 및 국외여비 편성내역은 다음과 같습니다.

(단위 : 백만원, %)

세출예산총계 (A)	국외여비 총액 (B=C+D)	국외업무여비* (C)	국제화여비** (D)	비율 (B/A)
540,980	173	27	146	0.03

* 공무원여비규정에 의한 공무원 등의 국외출장여비 중 업무수행특정업무, 국제회의, 국제행사 등관련 여비

** 업무능력 향상을 위한 해외시찰, 견학, 참관 등 및 국외훈련여비

▸ 대상회계 : 일반회계, 특별회계 (202-03 국외업무여비, 202-04 국제화여비)

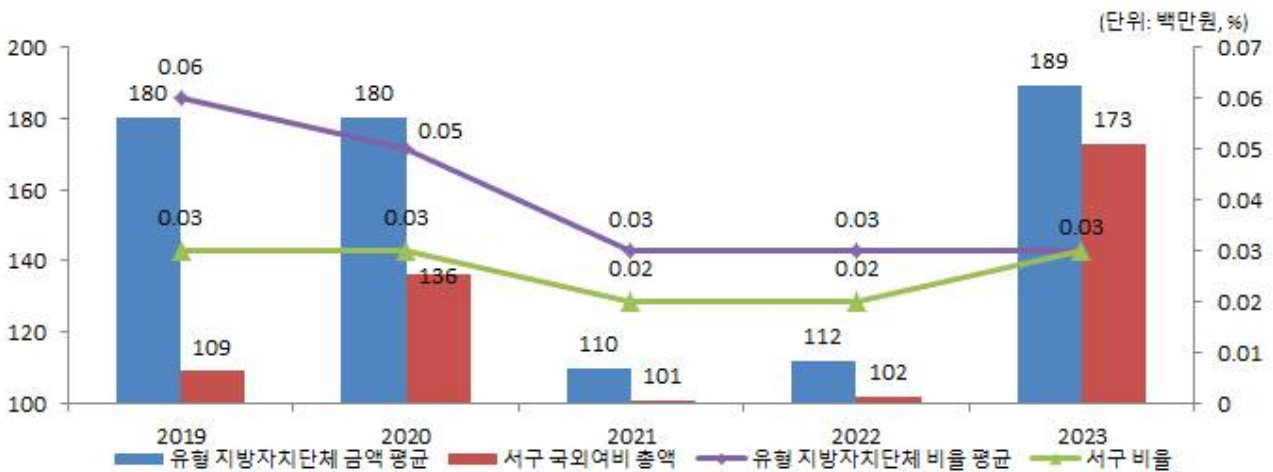
※ 국외출장에 대하여 기재(지방의회 국외여비 제외)

❖ 국외여비 연도별 현황

(단위 : 백만원, %)

구 분	연도별				
	2019	2020	2021	2022	2023
세출예산총계(A)	361,710	397,970	418,890	484,850	540,980
국외여비 총액 (B=C+D)	109	136	101	102	173
국외업무여비(C)	0	0	0	0	27
국제화여비(D)	109	136	101	102	146
비율	0.03	0.03	0.02	0.02	0.03

서구-유형평균 국외여비 비교



4-7. 행사·축제경비 편성현황

☐ 다음은 우리 서구가 2023년 한 해 동안 시에서 주관하여 개최하고자 하는 행사와 축제의 운영비, 실비보상금 등을 편성한 내역입니다.

(단위 : 백만원, %)

세출예산액 (A)	행사·축제경비 (B)	비율 (B/A)	비 고
531,600	2,297	0.43	

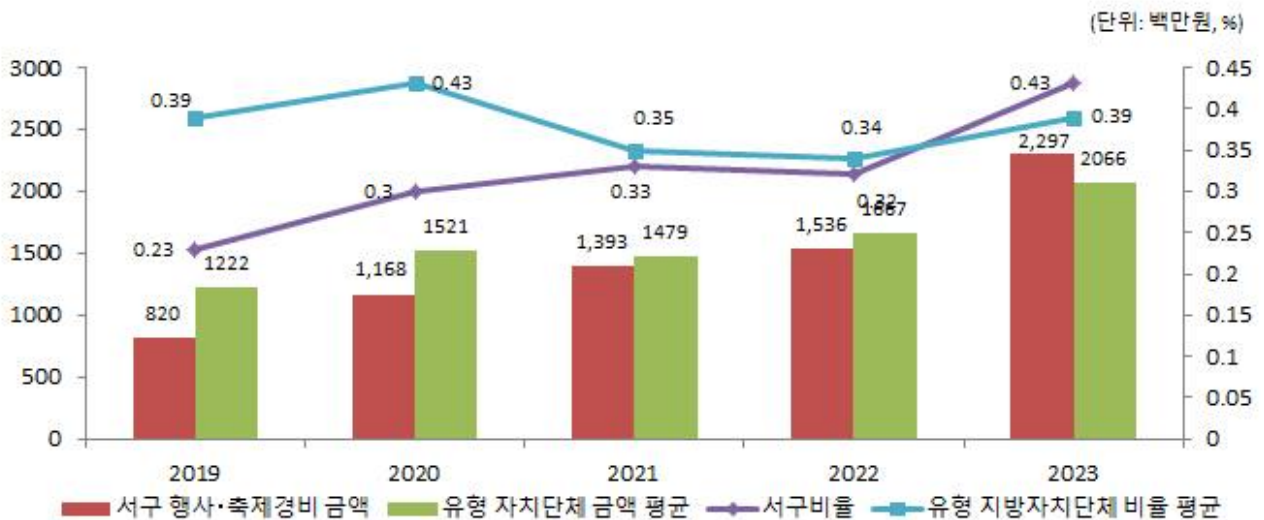
- ▶ 대상회계 : 일반회계, 2023년 예산편성 내역 중 통계목별 총 금액의 합계 기재
- ▶ 대상과목 : 행사운영비 (201-03), 행사실비보상금 (301-09), 민간행사사업보조 (307-04), 행사관련시설비 (401-04)

❖ 행사·축제경비 연도별 현황

(단위 : 백만원, %)

구 분	연도별				
	2019	2020	2021	2022	2023
세출예산액	358,900	395,100	416,000	478,400	531,600
행사·축제경비	820	1,168	1,393	1,536	2,297
비율	0.23	0.30	0.33	0.32	0.43

서구-유형평균 행사·축제경비 비율 비교



4-8. 업무추진비 편성현황

☐ 업무추진비란 지방자치단체의 장 등이 기관을 운영하고 정책을 추진하는 등 공무를 처리하는 데 사용하는 비용을 의미합니다. 우리 서구의 2023년 업무추진비 편성현황은 다음과 같습니다.

▶ 대상회계 : 일반회계 + 기타특별회계

❖ 기관운영업무추진비

(단위 : 백만원)

기관운영 업무추진비 총액한도액(A)	기관운영 업무추진비 예산편성액(B)				총액한도액 대비 편성액 비율(B/A)
	소계	단체장	부단체장	실국장 및 읍면동장 등 기타	
229	229	50	40	139	100%

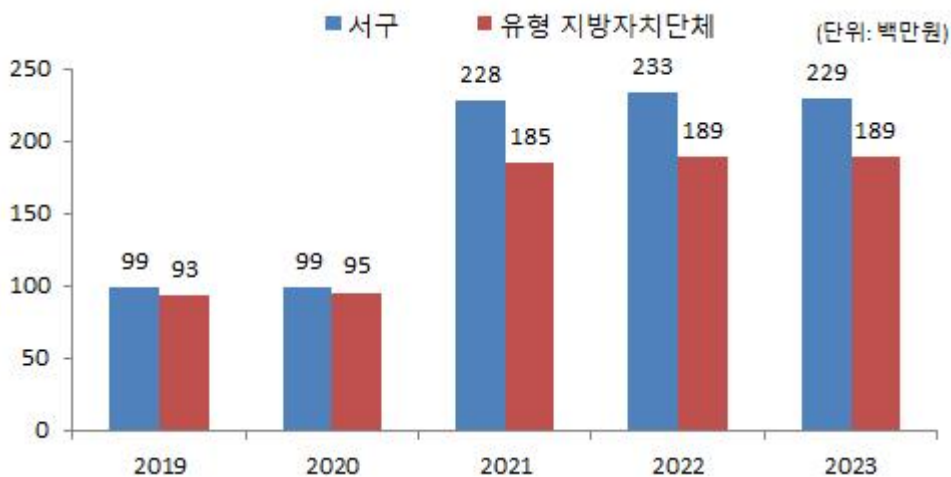
※ 2022회계연도부터 “실국장 및 읍면동장 등 기타” 예산금액이 추가되었습니다.

❖ 기관운영업무추진비 연도별 편성현황

(단위 : 백만원)

2019	2020	2021	2022	2023
99	99	228	233	229

서구-유형평균 기관운영업무추진비 비교



▶ 총액한도액 산출기준은 ‘2023년도 예산편성 및 기금운용계획 수립기준(행정안전부)’을 참조하세요(<http://lofin.mois.go.kr>)

❖ 시책추진업무추진비

(단위 : 백만원, %)

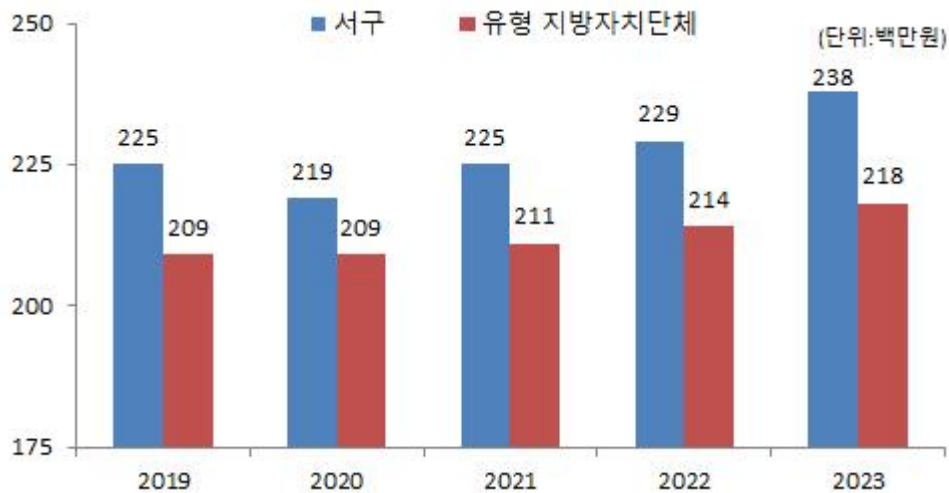
시책업무추진비 기준액(A)	시책업무추진비 예산편성액(B)	기준액 대비 편성액 비율(B/A)
313	238	76.04

❖ 시책업무추진비 연도별 편성현황

(단위 : 백만원)

2019	2020	2021	2022	2023
225	219	225	229	238

서구-유형평균 시책추진업무추진비 비교



- ▶ 기준액 산출기준은 '2023년도 예산편성 및 기금운용계획 수립기준(행정안전부)'을 참조하세요(<http://lofin.mois.go.kr>)

4-9. 지방의회 관련경비 편성현황

☐ 우리 서구의 2023년 지방의회 관련경비 편성현황은 다음과 같습니다.

(단위 : 백만원, %)

지방의회 관련경비 총액한도액(A)	지방의회 관련경비 예산편성액(B)					총액한도액 대비 편성액 비율(B/A)
	소계	의정운영 공통경비	의회운영 업무추진비	의원 국외여비	의원역량 개발비 (민간위탁)	
222	180	60	73	30	16	80.91

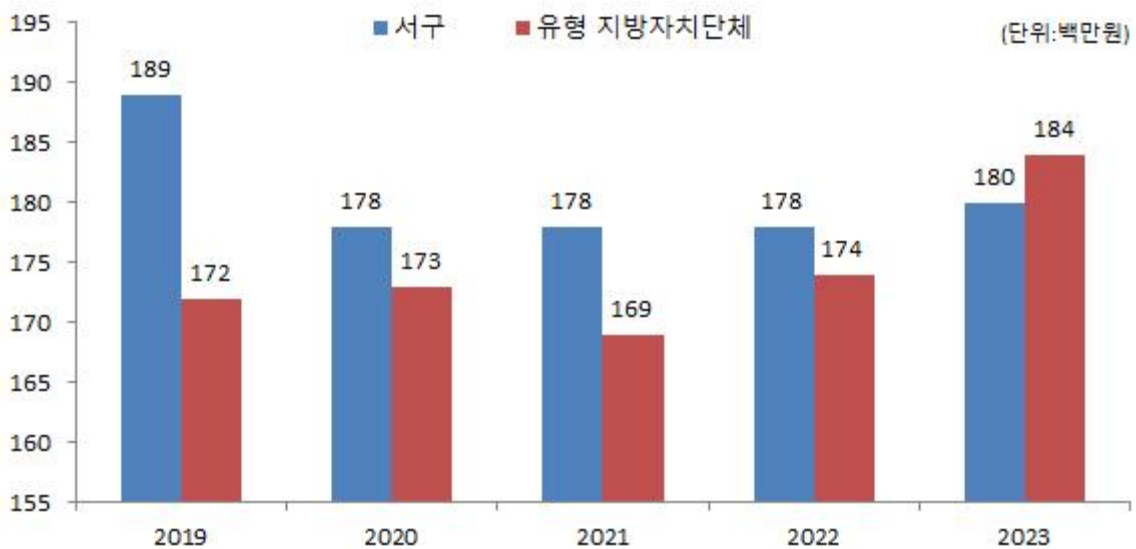
※ 2022회계연도부터 “지방의회 관련경비 총액한도액” 산정방법이 변경되었습니다.

❖ 지방의회 관련경비 연도별 편성현황

(단위 : 백만원)

2019	2020	2021	2022	2023
189	178	178	178	180

서구-유형평균 지방의회 관련경비 비교



- ▶ 총액한도액 산출기준은 ‘2023년도 예산편성 및 기금운용계획 수립기준(행정안전부)’을 참조하세요(<http://lofin.mois.go.kr>)

4-10. 지방보조금 편성현황

☐ 우리 서구의 2023년 지방보조금 편성현황은 다음과 같습니다.

- ▶ 지방자치단체가 민간 등이 자율적으로 수행하는 사업에 대하여 자체재원(순 지방비)으로 개인 또는 단체 등에 지원하는 경비

(단위 : 백만원, %)

총한도액(A)	예산편성액			총한도액 대비 편성액 비율(B/A)
	계(B+C)	총한도액 대상 편성액(B)	총한도액 대상 제외 편성액(C)	
1,950	1,950	1,950		100

- ▶ 대상회계 : 일반 + 기타특별회계
- ▶ 적용대상 : 민간경상사업보조, 민간단체법정운영비보조, 민간행사사업보조, 사회복지시설법정운영비보조, 사회복지사업보조, 민간자본사업보조

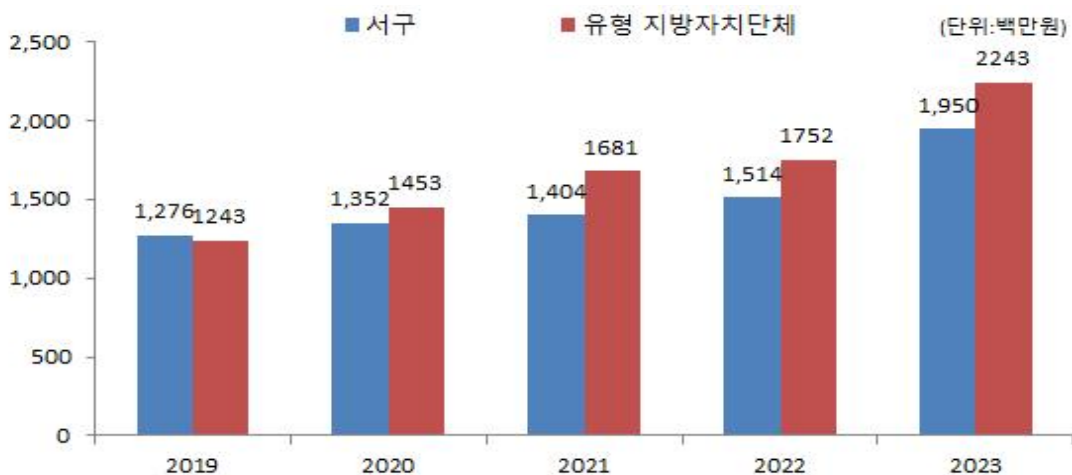
※ 일자리 직접 연계된 사업, 국고보조사업 지방이양사업, 국제행사 및 전국(시·도)단위 정기적인 순회 행사 등은 총한도액 대상에서 제외

❖ 지방보조금 연도별 편성현황

(단위 : 백만원)

구분	2019	2020	2021	2022	2023
계	1,276	1,352	1,404	1,514	1,950
한도 내			1,404	1,514	1,950
한도 외					

서구-유형평균 지방보조금 비교



- ▶ 총한도액 산출기준은 '2023년도 예산편성 및 기금운용계획 수립기준(행정안전부)'을 참조하세요(<http://lofin.mois.go.kr>)

4-11. 사회보장적 수혜금(현금성 복지비) 편성현황

- ☐ 우리 서구의 2023년 사회보장적 수혜금(현금성 복지비) 편성현황은 다음과 같습니다.

(단위 : 백만원, %)

세출 예산액 (A)	사회보장적 수혜금 (B)	비율 (B/A)	비 고
540,980	245,189	45.32	

- ▶ 대상회계 : 일반 + 기타특별회계
- ▶ 적용대상 : 301-01 사회보장적수혜금(국고보조재원)
301-02 사회보장적수혜금(취약계층, 지방재원)
301-03 사회보장적수혜금(지방재원)

4-12. 1인당 기준경비 편성현황

- ☐ 건전한 지방재정운용과 자치단체간 균형을 확보하기 위해 「자치단체 예산편성 운영기준(행안부 훈령)」에서 공무원 맞춤형복지제도 시행경비, 공무원 일·숙직비, 통장·이장·반장 활동보상금 등에 대한 기준경비를 규정하고 있습니다. 우리 서구의 기준경비에 대한 1인당 예산편성 현황은 다음과 같습니다.

(단위 : 명, 천원)

항목별	대상인원 (A)	총 예산편성액 (B)	1인당 편성액 (B/A)
맞춤형복지제도시행경비*	1,071	1,606,500	1,500
공무원 일·숙직비	1,936	116,160	60
통장이장반장 활동보상금	2,286	1,613,715	706

* 대상회계 : 일반회계, 기타특별회계(소방공무원 포함)

☞ 항목별 예산편성액 산출내역

- 맞춤형 복지제도 시행경비
 - 맞춤형 복지제도 운영 1,500,000원 * 940명
 - 환경공무원 맞춤형 복지제도 1,500,000원 * 131명
- 공무원 일·숙직비(대상인원 1,936명은 연인원을 뜻함)
 - 일직 60,000원 * 4명 * 115일
 - 숙직 60,000원 * 4명 * 365일
 - 당직보강(명절 연휴기간) 60,000원 * 2명 * 8일
- 통장·이장·반장 활동보상금
 - 기본수당 300,000원 * 12월
 - 상여금 300,000원 * 2회
 - 회의참석수당 20,000원 * 2회 * 12월
 - 반장활동비 25,000원 * 12회

5 재정운용성과

5-1. 보통교부세 자체노력 반영현황(세출 효율화)

- ☐ 보통교부세 자체노력 반영현황(세출 효율화)이란 지방자치단체의 건전재정운영을 유도·촉진하기 위하여 세출 효율화 자체노력의 정도를 보통교부세 기준재정수요액에 반영한 금액입니다.

※ 자치구는 공시항목에서 제외(특·광역시에 합산반영)

5-2. 보통교부세 자체노력 반영현황(세입확충)

- ☐ 보통교부세 자체노력 반영현황(세입확충)이란 지방자치단체의 건전재정운영을 유도·촉진하기 위하여 세입 확충 자체노력의 정도를 보통교부세 기준재정수입액에 반영한 금액입니다.

※ 자치구는 공시항목에서 제외(특·광역시에 합산반영)

5-3. 지방교부세 감액 현황

- ☐ 2023년에 우리 서구가 법령 위반 등으로 감액된 지방교부세는 없습니다.

5-4. 지방교부세 인센티브 현황

- ☐ 2023년에 우리 서구가 우수한 성과를 거두어 증액된 지방교부세는 없습니다.