

2 항목별 공시사항

1 결산 규모

1-1 결산 규모

지방재정은 일반회계, 공기업특별회계, 기타특별회계, 기금회계로 분류됩니다. 이를 모두 포함한 우리 구의 결산 총계는 6,844억이며 각 구분별 결산규모는 아래표와 같습니다.

❖ 2023년 재정 규모

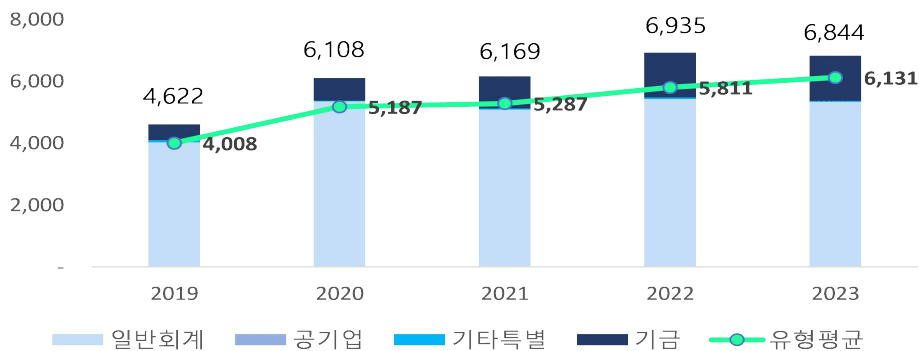
(단위 : 억원)

재정 규모	일반회계	공기업 특별회계	기타 특별회계	기금
6,844	5,334	0	33	1,477

* 결산, 총계기준

최근 5년 결산 규모

(단위:억원)



우리 구의 기금을 포함한 결산 총계는 최근 5년 지속 상승추세이며, 동일 유형 지자체 평균 보다 높은 수준입니다.

①-2 세입결산(기금포함)

☐ 1년 동안 우리 구에 들어온 모든 수입을 세입이라 합니다. 2023년도 우리 구의 세입측면에서 본 결산규모와 내용은 다음과 같습니다.

(단위 : 억원)

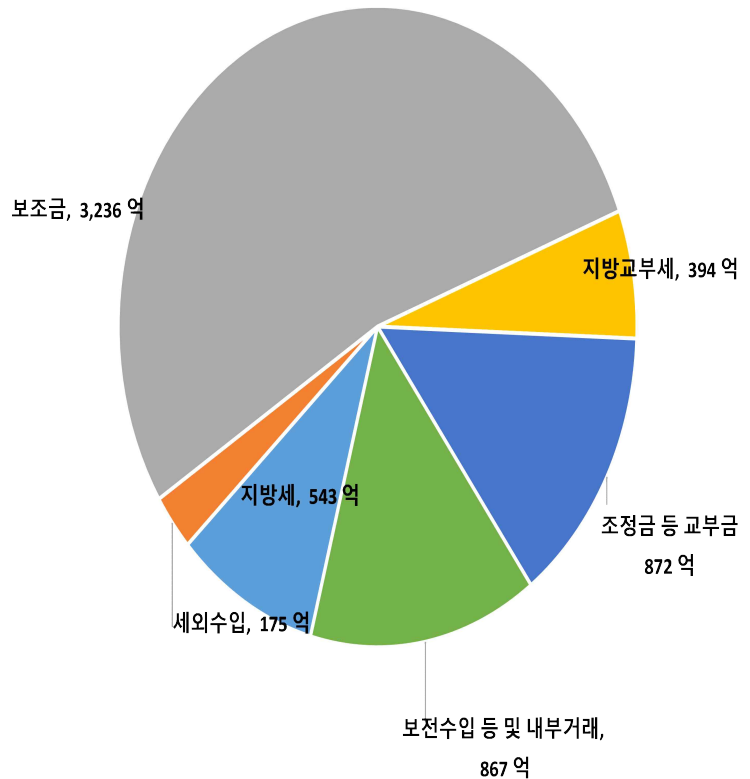
세입 총계	일반회계	공기업 특별회계	기타 특별회계	기금
7,708	6,087	0	143	1,478

▶ 결산 총계기준

❖ 재원별 세입현황(일반회계 기준)

(단위 : 억원)

재원	2023년	
	금액 (억원)	비중 (%)
합 계	6,087	100%
지방세	543	8.93%
세외수입	175	2.87%
지방교부세	394	6.48%
조정교부금 등	872	14.32%
보조금	3,236	53.16%
지방채	0	0.00%
보전수입 등 및 내부거래	867	14.24%



우리 구는 일반회계 세입의 약 11.8%를 자체자원인 지방세, 세외수입으로 충당하고 있으며, 79.96%를 교부세 및 보조금 등 의존재원으로 충당하고 있습니다.

♣ 별첨 1 : 최근 5년 재원별 세입현황

① - 3 세출결산 규모(분야별)

- 1년 동안 우리 구에서 주민복지, 문화관광 진흥, 지역개발 등을 위해 지출한 세출 측면에서 본 결산규모 내역입니다.

(단위 : 억원)

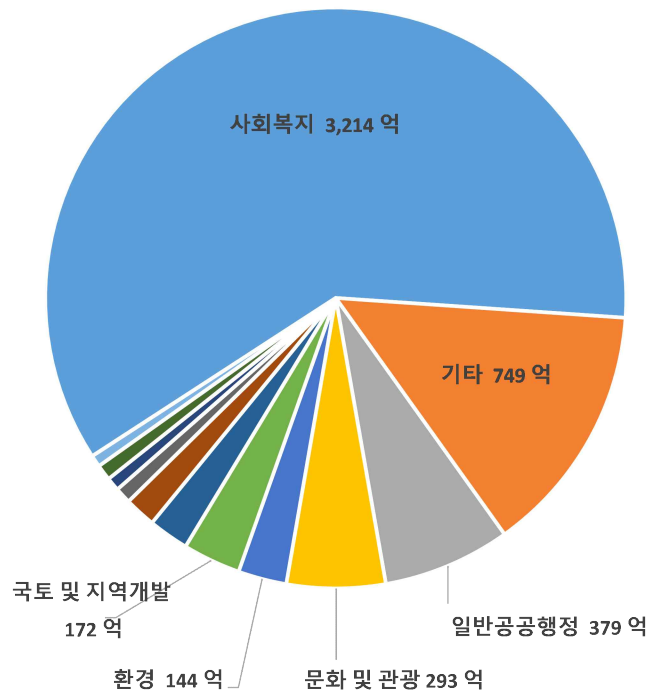
세출 총계	일반회계	공기업 특별회계	기타 특별회계	기금
6,844	5,334	0	33	1,477

▶ 결산 총계기준

❖ 분야별 세출현황(일반회계 기준)

(단위 : 억원)

세출분야	2023	
	금액(억원)	비중(%)
합 계	5,334	100%
일반공공행정	379	7.10%
공공질서 및 안전	47	0.87%
교육	48	0.89%
문화 및 관광	294	5.50%
환경	144	2.70%
사회복지	3,214	60.26%
보건	120	2.25%
농림해양수산	40	0.76%
산업·중소기업 및 에너지	35	0.65%
교통 및 물류	93	1.74%
국토 및 지역개발	172	3.22%
과학기술	-	-
예비비	-	-
기타*	749	14.06%



* 기타 : 인건비, 기본경비 등 행정운영경비

우리 구는 일반회계 세출의 약 60.26%를 사회복지분야에 지출하고 있으며, 기타, 일반공공행정, 문화 및 관광분야 순으로 지출하고 있습니다.

♣ 별첨 2 : 최근 5년 분야별 세출현황

1-4 기금운영현황

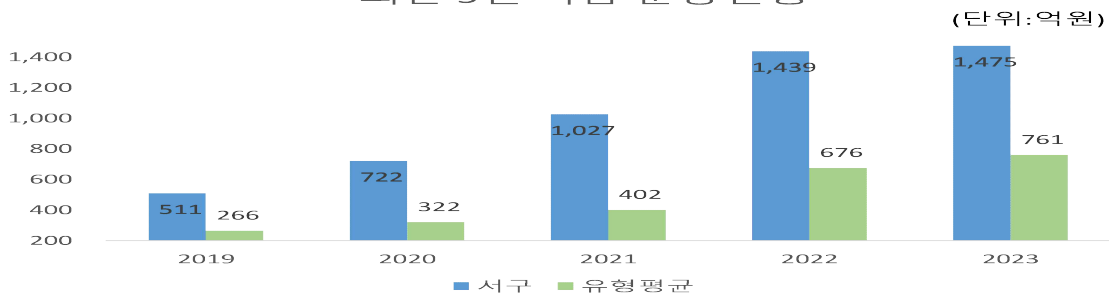
- 기금이란 예산의 탄력적 사용을 위해 예산과 별도로 조성한 재원으로, 다음은 우리 구에서 설립·운영하고 있는 기금별 재원의 변화를 요약한 표입니다.

(단위 : 백만원)

종류별	구 분	'22년도 현재액 (A)	증 감 액			'23년도 현재액 (A+B)	일몰 기간
			계 (B=C-D)	조성액 (C)	사용액 (D)		
합	계	143,874	3,591	3,972	381	147,466	
옥 외 광 고 발 전 기 금		1,025	16	16	0	1,041	법정의무기금
통합재정안정화기금 (재정안정화계정)		136,700	2,935	2,935	0	139,636	19.12.20.~24.12.31.
통합재정안정화기금 (통 합 계 정)		285	50	50	0	335	20.10.30.~24.12.31.
고 향 사 랑 기 금		0	44	44	0	44	법정의무기금
식 품 진 흥 기 금		141	2	62	60	143	법정의무기금
재 난 관 리 기 금		2,034	299	581	282	2,333	법정의무기금
자 활 기 금		1,169	21	21	0	1,190	법정의무기금
노 인 복 지 기 금		501	△1	7	8	500	19.12.20.~24.12.31.
주 차 시 설 확 충 기 금		2,019	224	255	31	2,243	20.12.31.~25.12.31.

- ▶ '23년 결산결과 기금결산보고서의 총괄 현황
- ▶ 일몰기간 : 조례 등에 의하여 정한 기금을 운용할 수 있는 기간

최근 5년 기금 운용현황



우리 구는 통합재정안정화 기금을 포함하여 총 9개의 기금을 운영중이며, 2023년 기금결산보고서상의 기금 현재액은 1,475억입니다.

1-5 지역통합재정통계

지방자치단체의 일반회계, 특별회계(교육비특별회계 포함), 기금, 지방공사·공단 및 출자·출연기관의 재정상황을 종합적으로 나타내는 통계입니다.

다음은 우리 구의 결산기준 지역통합재정통계입니다.

❖ 대구광역시 서구 지역통합 재정상황

(단위 : 억원)

구 분	대상회계 /기관 수	세 입 (A)	세 출 (B)	잉여금 (A-B)	자산(C)	부채(D)	부채/자산 (D/C,%)
계(=a+b+c-A-B)	0	7,710	6,846	865	11,766	208	1.77%
자치단체(a)	0	7,703	6,839	865	11,709	208	1.77%
지방공공기관(b)	1	24	24	0	56	0	0.00%
교육재정(c)	0	0	0	0	0	0	0.00%
내부거래(A+B)	0	17	17	0	0	0	0.00%

❖ 대구광역시 서구 지역통합 재정상황 활용지표

(단위 : 억원, %)

구분	계 (=a+b+c-A-B)	자치단체 (a)	공공기관 (b)	교육재정 (c)	내부거래A (A)	내부거래B (B)
재정규모 활용지표	■ 인건비결산액/세입결산액	7.86	7.86	0.00%	0.00%	0.00%
	■ 인건비결산액/자체수입	77.44	77.56	0.00%	0.00%	0.00%
	■ 행사관련경비/세출결산액	0.15	0.15	0.00%	0.00%	0.00%
	■ 업무추진비/세출결산액	0.10	0.10	0.00%	0.00%	0.00%
	세입결산액	7,710	7,703	24	0	17
	세입결산액 중 자체수입	782	781	1	0	0
	세출결산액	6,846	6,839	24	0	17
	세출결산액 중 인건비	606	605	0	0	0
	세출결산액 중 행사관련경비	10	10	0	0	0
	세출결산액 중 업무추진비	7	7	0	0	0
재정상태 활용지표	■ 부채/자산	1.77	1.77	0.00	0.00	0.00
	■ 부채/환금자산	8.52	8.52	0.00	0.00	0.00
	■ 차입부채/재정자금	0.00	0.00	0.00	0.00	0.00
	자산	11,766	11,709	56	0	0
	부채	208	208	0	0	0
	환금자산 (유동자산-기타유동자산+일반 미수금)+장기금융상품+(장기대여금-학자 금위탁대여금)+기타투자자산	2,439	2,439	0	0	0
	재정자금 (현금 및 현금성 자산+장·단기금융상품)	2,338	2,338	0	0	0
차입부채 (장기차입부채 + 유동성 장기차입부채)	0	0	0	0	0	

▶ 지방교육재정부문은 광역 시·도 단위 자료입니다.

▶ 내부거래A : 자치단체와 공공기관 간의 거래입니다.

▶ 내부거래B : 지방정부(자치단체와 공공기관)와 지방교육재정 간의 거래입니다.